IS I IH I IHB INNENBESCHATTUNG
BESTELLFORMULAR

Rev. 1/ 2018

BESTELLER	
Firma: Name:	
Adresse:	
PLZ / Ort:	
Tel./Fax:	

VERSANDANSCHRIFT	
Firma Name:	
Adresse:	
PLZ / Ort:	
Tel./Fax:	

Datum:

Unterschrift Kunde:

Kommission:	

Gewünschte Lieferwoche _____
☐ Abholung ☐ Lieferung ☐ Montage ☐ Termin _____

Berater:

Seite 1 von __

RAFFSYSTEM ☐ TYP IS ☐ TYP IH ☐ TYP IHB

Gestellfarbe	Stoff-Nr.	Bedienungsart	Kurbellänge	Bogenradius Modell IHB	Hintere Raumhöhe	Unter-konstruktion	Neigungswinkel Unterkonstruktion
☐ weiß (RAL 9016) ☐ silber (RAL 9006) ☐ Sonderfarbe nach RAL _____ Beschichtet werden: Wandprofil, Führungsschienen und Fallschiene. Die restlichen Aluminiumteile sowie alle PVC-Teile werden nicht in RAL beschichtet und bleiben weiß.	_____ (keine Streifen-Dessins)	☐ Schnurzug (nur Typ IS) ☐ Mittel-getriebe* ☐ Elektro-antrieb**	☐ 144 cm ☐ 184 cm ☐ 210 cm	☐ Standard Typ IHB 4,5 cm ☐ Sonderradius _____ cm	_____ cm (nur bei Schnurzug)	☐ Holz ☐ Aluminium/ Stahl massiv ☐ Aluminium/ Stahl hohl	Dachneigung _____° (Grad) Bitte unbedingt angeben!

* Kopplung Mittelgetriebe:
Typ IS: max. 3 Felder bzw. Gesamtbreite 600 cm bzw. Gesamtfläche 25m²
Typ IHB: max. 2 Felder bzw. Gesamtbreite 400 cm bzw. Gesamtfläche 20m²

** Kopplung Elektroantrieb:
Typ IS: max. 5 Felder bzw. Gesamtbreite 800 cm bzw. Gesamtfläche 25m²
Typ IH: max. 4 Felder bzw. Gesamtbreite 600 cm bzw. Gesamtfläche 25m²
Typ IHB: max. 3 Felder bzw. Gesamtbreite 500 cm bzw. Gesamtfläche 20m²

SICHTWEISE FÜR IHRE BESTELLUNG:

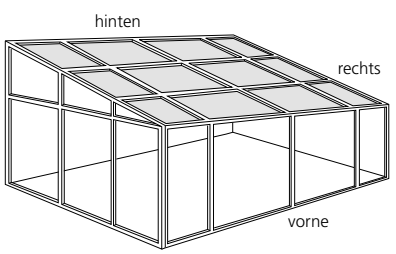

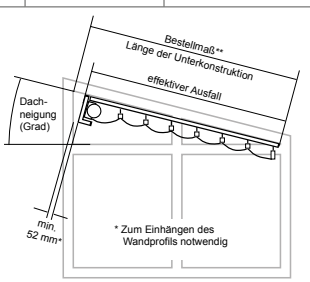

Typ IS

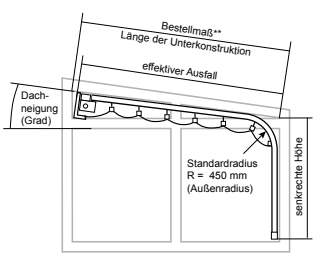

Typ IH I IHB

Bestellmaß und Berechnungsgrundlage:
Typ IS, IH: Länge der Unterkonstruktion
Typ IHB: Länge der Unterkonstruktion und senkrechte Höhe.

Der effektive Ausfall wird in Abhängigkeit der Dachneigung werkseitig ermittelt.

Fixmaß: Sollen diese Berechnungen von uns nicht durchgeführt werden, so ist dies bei der Bestellung unter "Ausfall als Fixmaß" zu kennzeichnen.

Bestellmaß ➔ ☐ zwischen die Konstruktion => (Bestellmaß: lichte Nischenbreite in cm) (keine Kopplung möglich) ☐ unter die Konstruktion => (Bestellmaß: gewünschte Anlagenbreite in cm)

	FELD 1	FELD 2	FELD 3	FELD 4	FELD 5
Feldbreite ➔	cm	cm	cm	cm	cm
Montage an Sparrenwinkel mit X kennzeichnen	☐	☐ ☐	☐ ☐	☐ ☐	☐ ☐ ☐
Ausfall Schräge Maß B ➔	cm	cm	cm	cm	cm ☐ Ausfall als Fixmaß
Senkrechte Länge Maß C ➔ (Typ IHB)	cm	cm	cm	cm	cm
	gekoppelt ☐	gekoppelt ☐	gekoppelt ☐	gekoppelt ☐	
Position des Antriebes ➔ (ab 3 Feldern Antrieb möglichst immer im mittleren Feld)	☐	☐	☐	☐	☐

ZUBEHÖR (z.B. Steuergeräte, ...)			
	Stück	Bestell-Nr.	Bezeichnung + Detailangaben
☐			
☐			
☐			

BITTE BEACHTEN:
Innenbeschattungen werden einzeln angefertigt und können nicht zurückgenommen werden. Prüfen Sie bitte die Auftragsbestätigung genau. Bei eventuellen auftretenden Differenzen setzen Sie sich bitte **sofort telefonisch** mit uns in Verbindung.

VALETTA Sonnenschutztechnik GmbH, Salzburger Straße 199, A-4030 Linz